



Seni Rupa 3 Dimensi dengan memodifikasi Objek

SBK KELAS XI




Tujuan Pembelajaran

Setelah mempelajari materi ini, siswa diharapkan mampu:

- Mendeskripsikan berkarya seni rupa tiga dimensi dengan memodifikasi objek,
- Mengidentifikasi jenis karya seni rupa tiga dimensi dengan memodifikasi objek,
- Memahami teknik berkarya seni rupa tiga dimensi dengan memodifikasi objek, dan
- Berkarya seni rupa tiga dimensi dengan memodifikasi objek.

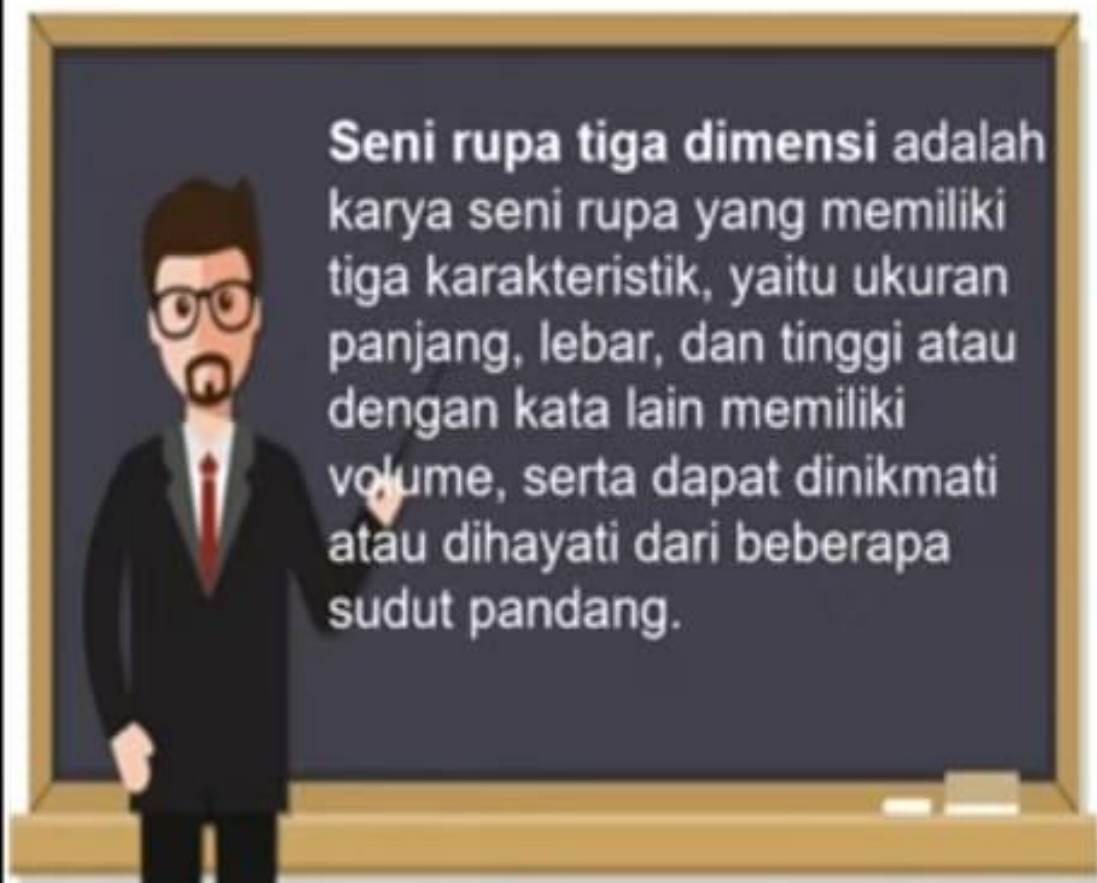
**Amatilah
gambar berikut:**

**Apa yang Anda
ketahui tentang
gambar-gambar
tersebut?**



Sumber: en.wikipedia.org

Pengertian Seni Rupa Tiga Dimensi dengan Memodifikasi Objek



Seni rupa tiga dimensi adalah karya seni rupa yang memiliki tiga karakteristik, yaitu ukuran panjang, lebar, dan tinggi atau dengan kata lain memiliki volume, serta dapat dinikmati atau dihayati dari beberapa sudut pandang.

Karya seni rupa tiga dimensi dengan memodifikasi objek adalah karya seni tiga dimensi yang telah diubah berdasarkan tema, teknik, dan bahan baku atau media yang digunakan.

B

Karya Seni Rupa Tiga Dimensi dengan Memodifikasi Objek

1. Seni Patung



Sumber: tropenmuseum, wikimedia.org

Seni patung merupakan sebuah tipe karya tiga dimensi yang bentuknya dibuat dengan metode subtraktif (mengurangi bahan seperti memotong dan menatah) atau casting (membuat model lebih dulu seperti mengecor dan mencetak).
Mikke Susanto

B

Karya Seni Rupa Tiga Dimensi dengan Memodifikasi Objek

2. Seni Kriya



Kriya adalah suatu keterampilan mengerjakan atau membuat sesuatu.

B


Karya Seni Rupa Tiga Dimensi dengan Memodifikasi Objek

2. Seni Kriya

Jenis kriya adalah sebagai berikut:



Kriya anyam



Kriya tekstil



Sumber: [wikimedia.org](https://www.wikimedia.org) dan pixabay.com

Kriya kayu

B

Karya Seni Rupa Tiga Dimensi dengan Memodifikasi Objek

2. Seni Kriya

Jenis kriya adalah sebagai berikut:



Kriya logam



Kriya keramik



Kriya kulit

B

Karya Seni Rupa Tiga Dimensi dengan Memodifikasi Objek

2. Seni Kriya

Fungsi kriya adalah sebagai berikut:



Dekorasi



Mainan



Terapan



Berkarya Seni Rupa Tiga Dimensi dengan Memodifikasi Objek

PERHATIKAN VIDEO PEMBUATAN SENI DEKORASI BERIKUT KEMUDIAN KALIAN MULAI MEMBUAT DIRUMAH DENGAN BAHAN SABUN WANGI. UNTUK PEMBELAJARAN AWAL INI OBJEK DISESUAIKAN DENGAN VIDEO YANG ADA DILINK INI.

